



O incorrecto preenchimento da requisição pode levar a retenção ou rejeição de amostras

**HORARIO DE RECEPÇÃO: 9H – 13H**





Todos os produtos devem ser enviados com requisição electrónica no SISPATWEB, a qual deverá ter todos os campos correctamente preenchidos, com particular atenção a informação clínica relevante e que justifique o exame (completa e objectiva), tipo de amostra, topografia e lateralidade.

Produtos do mesmo doente colhidos em tempos cirúrgicos diferentes deverão ter requisições e acondicionamentos distintos e enviados separadamente; recipientes do mesmo doente não discriminados serão rejeitados

**EXAME INTRAOPERATÓRIO**

A fresco, com **envio imediato** para o SAP. Este deve ser previamente marcado com pelo menos 24 horas de antecedência, diretamente com o patologista e/ou pelo telefone para o secretariado (extensão n.º 1365).

**AMOSTRAS HISTOLÓGICAS**

Tipo de amostra	Preservação/ Fixação	Acondicionamento
Medulas Ósseas (Biópsias)	Líquido de Bouin (fornecido pelo SAP)	Frascos 
Gânglios Linfáticos Peças cirúrgicas complexas (oncológicas)	A fresco com <b>envio imediato</b> ao SAP até às 15h30m Após as 15h30m contactar o SAP (Ext. 1365) Se não for possível o envio imediato, colocar em Formol tamponado 10%, <b>no mínimo 10 x o volume da amostra</b>	Frascos
Biópsias (pinça, incisionais, excisionais, curetagens e pólipos) Peças cirúrgicas simples* (dimensões compatíveis com os recipientes)	Formol tamponado 10%, <b>No mínimo 10 x o volume da amostra.</b> [* Fetos e placentas devem ser colocados em diferentes recipientes]	Recipiente de estanque 
<b>Excepcional</b> Peças com elevadas dimensões, que não sejam compatíveis com os recipientes existentes.	A fresco com <b>envio imediato</b> ao SAP (contentor ou saco) Contactar o SAP (Ext. 1365) Se não for possível o envio imediato guardar no frigorífico em saco fechado, manter a temperatura de <b>2ºC a 4ºC</b> e <b>envio posterior imediato</b> ao SAP	Ligar 1365  

**AMOSTRAS CITOLÓGICAS**

	Tipo de amostra	Preservação/ Fixação	Acondicionamento
CITOLOGIA ESFOLIATIVA	Ginecológica	Preservcyt® solution (ThinPrep Pap Teste) Evitar uso de lubrificante	Tubo de ThinPrep 
	Urinas, LCR	A fresco, com <b>envio imediato</b> para o SAP	Frascos 
	Lavados, Escovados, Secreções	<b>Cytolyt®</b> (em partes iguais)	Tubo de Cytolyt 
	Líquidos (ex: pleural, ascítico)	<b>Cytolyt®</b> ou <b>Álcool a 50%</b> (em partes iguais)	
CITOLOGIA ASPIRATIVA	Em Meio Líquido	Cytolyt®	Lâminas 
	Em Lâmina (colocadas em caixas de transporte de lâminas)	Seco ao Ar	

**AUTÓPSIAS ANATOMOCLÍNICAS**

Envio imediato para a Casa Mortuária, embrulhado em resguardo ou em lençol, fechado em saco-cadáver

Documentação necessária: Requisição no SISPATWEB, autorização (Mod\_303-O – Disponível na *intranet*)

**Só se efetuam autópsias anatomoclínicas nas seguintes condições:**

Óbito ocorrido nas instalações do HDS, sem evidência ou suspeita de morte violenta, sem riscos biológicos III ou IV